

# Emploi salarié et rémunération de l'industrie de la finance et des assurances

Données de 2020

## Introduction

Le présent bulletin montre l'évolution de l'emploi dans le secteur de la finance et des assurances au Québec en comparaison avec celles au Canada et en Ontario pour l'année 2020. Il s'intéresse également à la rémunération des employés salariés de ce secteur.

## Faits saillants

- Au cours de l'année 2020, l'emploi dans le secteur de la finance et des assurances au Québec a diminué pour la première fois depuis 2016 ; il a atteint 149 146 (- 0,5 % par rapport à 2019).
- La diminution au Québec a cependant été moindre que celle observée au Canada (- 1,8 %) et en Ontario (- 1,9 %).
- Par ailleurs, la croissance de la rémunération hebdomadaire moyenne dans le secteur de la finance et des assurances en 2020 a été plus rapide au Québec (+ 8,1 %) qu'en Ontario (+ 7,2 %) et que dans l'ensemble du Canada (+ 6,9 %).

## Recul de l'emploi au Québec en 2020

Au cours de l'année 2020, l'emploi dans l'ensemble des industries a reculé de 7,3 % au Québec. Le repli a été plus prononcé en Ontario (- 8,8 %) et dans l'ensemble du Canada (- 8,3 %).

Pour la période de 2015 à 2020, le taux de croissance annuel moyen de l'emploi dans l'ensemble des industries est de 0,2 % au Québec, comparativement à 0,4 % en Ontario et à 0,0 % dans l'ensemble du Canada (données non illustrées).

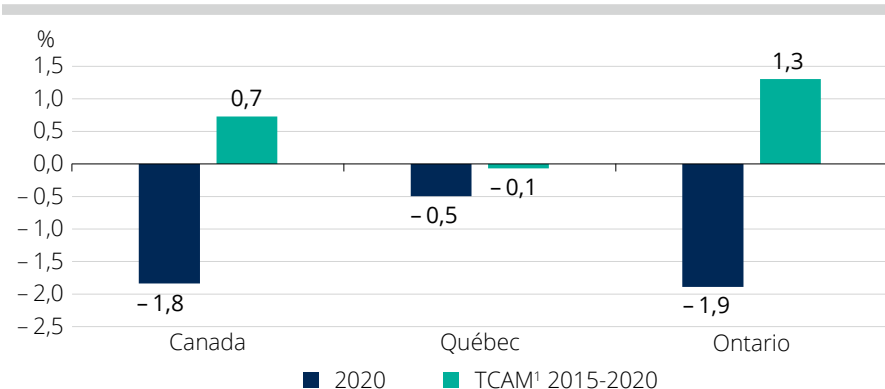
## Recul de 0,5 % de l'emploi dans l'industrie de la finance et des assurances au Québec en 2020

En 2020, le secteur de la finance et des assurances au Québec a connu un recul de 745 emplois (- 0,5 %), ce qui a porté le total à 149 146 emplois. Au Québec, les pertes en emploi se sont surtout concentrées dans le sous-secteur des sociétés d'assurances, qui a enregistré une baisse de 690 emplois (- 1,2 %) en 2020.

Le Québec a vu sa part de l'emploi dans l'industrie de la finance et des assurances au Canada passer de 21,0 % à 20,26 % durant la période 2015-2020. En contrepartie, la part de l'Ontario est passée de 45,09 % à 46,53 % durant la même période.

Figure 1

Variation de l'emploi salarié dans l'industrie de la finance et des assurances, Canada, Québec, Ontario, année 2020 et taux de croissance annuel moyen de 2015 à 2020



1. Taux de croissance annuel moyen.

Source : Statistique Canada, *Enquête sur l'emploi, la rémunération et les heures de travail*, 2020. Adapté par l'Institut de la statistique du Québec.

## Croissance de l'emploi aux États-Unis

Contrairement au Canada et au Québec qui ont enregistré des baisses de l'emploi dans l'industrie de la finance et des assurances (- 1,8 % et - 0,5 %, respectivement), les États-Unis<sup>1</sup> ont connu une croissance de 0,9 % en 2020. L'emploi dans le sous-secteur des assurances est celui qui a crû le plus aux États-Unis en 2020 (taux de croissance de 1,5 %).

## Concentration de l'emploi dans le sous-secteur des assurances au Québec

Au Québec, la part de l'emploi du sous-secteur des assurances (37 %) dans l'industrie de la finance et des assurances est plus élevée que dans l'ensemble du Canada (31 %). On note aussi que la part de l'emploi du sous-secteur des valeurs mobilières est moins élevée (13 % au Québec contre 17 % au Canada).

En Ontario, la part de l'emploi du sous-secteur des valeurs mobilières (19 %) est supérieure à celle dans l'ensemble du Canada (17 %), mais celle du sous-secteur des assurances est plus faible (27 % en Ontario contre 31 % au Canada).

Tableau 1

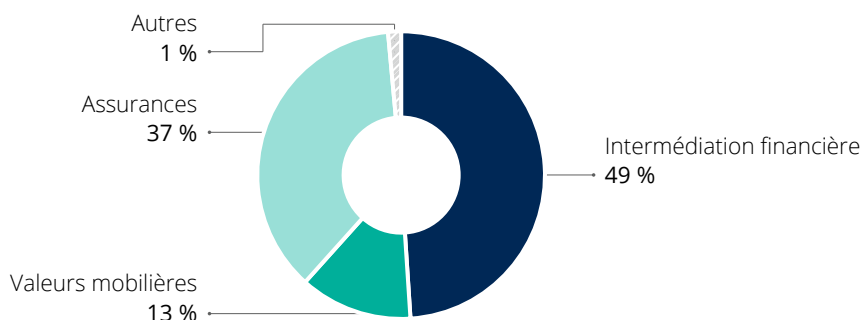
### Emploi salarié et variation annuelle dans l'industrie de la finance et des assurances, Canada, Québec, Ontario, 2020

	Unités	Canada	Québec	Ontario
Ensemble des industries	n	15 572 434	3 516 903	6 029 299
	%	- 8,3	- 7,3	- 8,8
Finance et assurances	n	736 001	149 146	342 484
	%	- 1,8	- 0,5	- 1,9

Source : Statistique Canada, *Enquête sur l'emploi, la rémunération et les heures de travail*, 2020. Adapté par l'Institut de la statistique du Québec.

Figure 2

### Répartition de l'emploi salarié dans l'industrie de la finance et des assurances, Québec, 2020

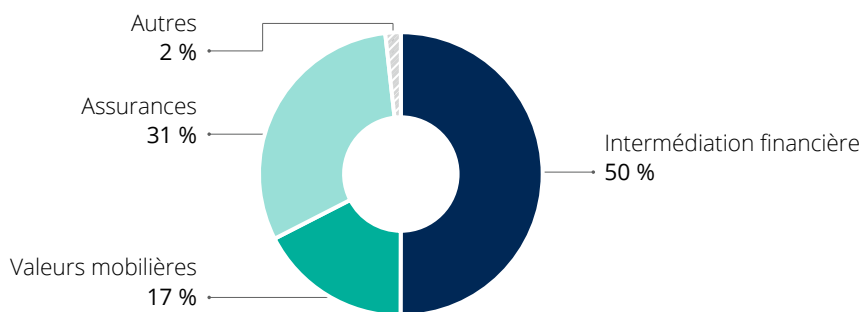


Source : Statistique Canada, *Enquête sur l'emploi, la rémunération et les heures de travail*, 2020. Adapté par l'Institut de la statistique du Québec.

1. BUREAU OF LABOR STATISTICS (2021), Employment, Hours, and Earnings from the Current Employment Statistics survey, [En ligne]. [www.bls.gov/webapps/legacy/cesbtat1.htm](http://www.bls.gov/webapps/legacy/cesbtat1.htm) (Consulté le 10 juin 2021).

Figure 3

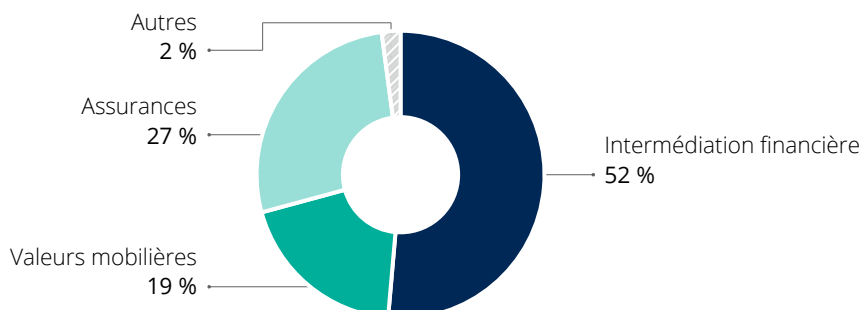
### Répartition de l'emploi salarié dans l'industrie de la finance et des assurances, Canada, 2020



Source : Statistique Canada, *Enquête sur l'emploi, la rémunération et les heures de travail*, 2020. Adapté par l'Institut de la statistique du Québec.

Figure 4

### Répartition de l'emploi salarié dans l'industrie de la finance et des assurances, Ontario, 2020



Source : Statistique Canada, *Enquête sur l'emploi, la rémunération et les heures de travail*, 2020. Adapté par l'Institut de la statistique du Québec.

## Croissance de la rémunération dans l'industrie de la finance et des assurances au Québec

Pour l'année 2020, l'industrie de la finance et des assurances se positionne au 3<sup>e</sup> rang avec une rémunération hebdomadaire moyenne de 1 407,11 \$ ; elle occupait le 5<sup>e</sup> rang en 2015. C'est l'industrie de l'extraction minière, de l'exploitation en carrière, et de l'extraction de pétrole et de gaz

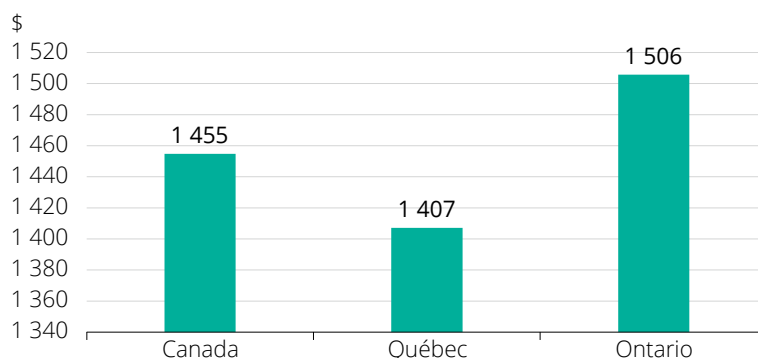
qui affiche la rémunération hebdomadaire moyenne la plus élevée au Québec (1 807,12 \$).

La croissance de la rémunération hebdomadaire moyenne dans l'industrie de la finance et des assurances en 2020 a été plus rapide

au Québec (8,1%) qu'en Ontario (7,2 %) et que dans l'ensemble du Canada (6,9 %). Pour la période de 2015 à 2020, elle a aussi été plus rapide au Québec (22,1%) qu'en Ontario (19,5 %) et que dans l'ensemble du Canada (20,1%).

Figure 5

Rémunération hebdomadaire moyenne dans l'industrie de la finance et des assurances, Canada, Québec, Ontario, 2020



Source : Statistique Canada, *Enquête sur l'emploi, la rémunération et les heures de travail*, 2020. Adapté par l'Institut de la statistique du Québec.

Tableau 2

Rémunération hebdomadaire moyenne des principales industries et rang qu'elles occupent, Canada, Québec, Ontario, 2020

	Canada		Québec		Ontario	
	\$	Rang	\$	Rang	\$	Rang
Extraction minière, exploitation en carrière, et extraction de pétrole et de gaz (21)	2 099,63	1	1 807,12	1	1 912,98	2
Services publics (22)	1 910,42	2	1 694,55	2	1 982,52	1
<b>Finance et assurances (52)</b>	<b>1 454,83</b>	<b>5</b>	<b>1 407,11</b>	<b>3</b>	<b>1 505,69</b>	<b>6</b>
Gestion de sociétés et d'entreprises (55)	1 553,10	3	1 403,76	4	1 582,42	3
Services professionnels, scientifiques et techniques (54)	1 480,80	4	1 399,65	5	1 519,57	4
Industrie de l'information et industrie culturelle (51)	1 423,97	6	1 372,13	6	F	..
Administrations publiques (91)	1 419,03	7	1 289,39	7	1 515,52	5
Construction (23)	1 320,81	8	1 276,98	8	1 308,73	8

F Donnée peu fiable, ne peut être diffusée.

.. Donnée non disponible.

Source : Statistique Canada, *Enquête sur l'emploi, la rémunération et les heures de travail*, 2020. Adapté par l'Institut de la statistique du Québec.

Notice bibliographique suggérée

DELISLE, Hugo (2021). *Emploi salarié et rémunération de l'industrie de la finance et des assurances. Données de 2020*, [En ligne], Québec, Institut de la statistique du Québec, 4 p. [[statistique.quebec.ca/fr/fichier/emploi-salarie-remuneration-industrie-finance-assurances-donnees-2020.pdf](http://statistique.quebec.ca/fr/fichier/emploi-salarie-remuneration-industrie-finance-assurances-donnees-2020.pdf)].

Ce bulletin a été réalisé à l'Institut de la statistique du Québec par :

Hugo Delisle, économiste

Direction des statistiques sectorielles et du développement durable :

Sylvain Carpentier

Révision linguistique et édition :

Direction de la diffusion et des communications

Pour plus de renseignements :

Centre d'information et de documentation  
Institut de la statistique du Québec  
200, chemin Sainte-Foy, 3<sup>e</sup> étage  
Québec (Québec) G1R 5T4

Téléphone :  
418 691-2401  
1 800 463-4090 (Canada et États-Unis)

Courriel : [cid@stat.gouv.qc.ca](mailto:cid@stat.gouv.qc.ca)

Site Web : [statistique.quebec.ca](http://statistique.quebec.ca)

Dépôt légal

Bibliothèque et Archives nationales du Québec  
3<sup>e</sup> trimestre 2021  
ISSN 2563-6618 (en ligne)

© Gouvernement du Québec  
Institut de la statistique du Québec, 2020

Toute reproduction autre qu'à des fins de consultation personnelle est interdite sans l'autorisation du gouvernement du Québec.  
[statistique.quebec.ca/fr/institut/nous-joindre/droits-auteur-permission-reproduction](http://statistique.quebec.ca/fr/institut/nous-joindre/droits-auteur-permission-reproduction)