

LA VIOLENCE

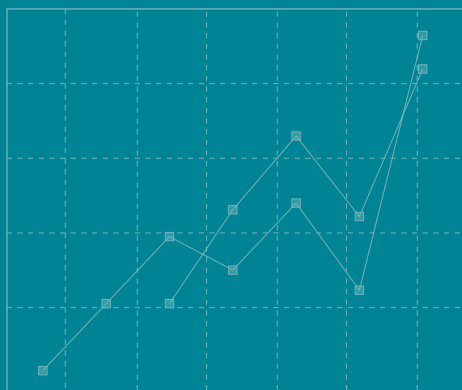
FAMILIALE DANS LA

VIE DES ENFANTS

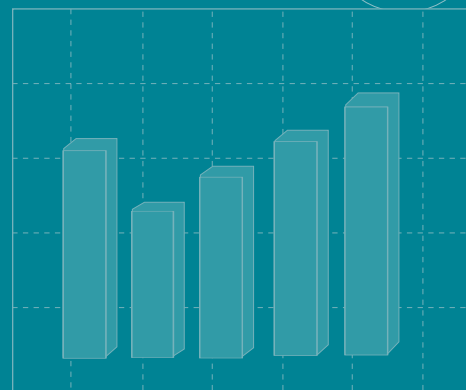
DU QUÉBEC, 1999

COLLECTION
la santé et
le bien-être

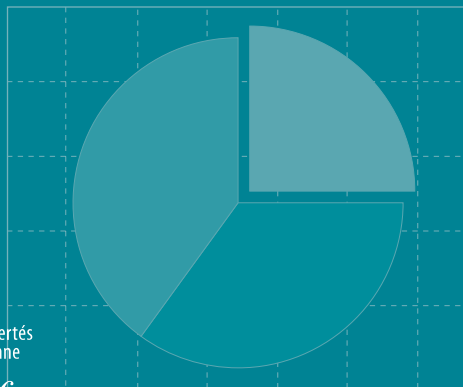
9



40



8
7



6
5

2

Pour tout renseignement concernant l'ISQ et les données statistiques qui y sont disponibles, s'adresser à :

Institut de la statistique du Québec
200, chemin Sainte-Foy
Québec (Québec)
G1R 5T4

Téléphone : (418) 691-2401

ou

Téléphone : 1 800 463-4090
(aucuns frais d'appel)

Site WEB : <http://www.stat.gouv.qc.ca>

Cette publication a été réalisée et produite par l'Institut de la statistique du Québec.

Les Publications du Québec en assurent la distribution.

Les Publications du Québec
1500-D, boul. Charest Ouest
Sainte-Foy (Québec)
G1N 2E5

Dépôt légal
Bibliothèque nationale du Canada
Bibliothèque nationale du Québec
Deuxième trimestre 2000
ISBN 2-551-20300-7

© Gouvernement du Québec

Toute reproduction est interdite sans l'autorisation expresse de l'Institut de la statistique du Québec.

Juin 2000

Avant-propos

En 1992, par la Politique de la santé et du bien-être (PSBE), le ministère de la Santé et des Services sociaux du Québec (MSSS) confirmait l'importance de la problématique de la violence et de divers abus à l'égard des enfants. En tête de liste des 19 objectifs de la santé et du bien-être présentés dans le cadre de cette politique, on peut lire : « D'ici l'an 2002, diminuer les cas d'abus sexuel, de violence et de négligence envers les enfants, et atténuer les conséquences de ces problèmes »¹. Cependant, d'entrée de jeu, les auteurs de cette politique déplorent la rareté des données disponibles pour évaluer l'ampleur de ce phénomène au Québec et pour qualifier son évolution à travers le temps.

On a déjà dit : « Là où la donnée est déficiente, le débat public porte sur les chiffres et non sur le fond »². C'est pour pallier ce manque important d'informations de portée populationnelle que Santé Québec³ s'est vu confier le mandat de réaliser, en collaboration avec M. Camil Bouchard et son équipe, une première enquête panquébécoise qui fournirait des estimations fiables en regard des stratégies que les parents du Québec déclarent adopter pour résoudre les inévitables conflits qui jalonnent les relations parents-enfants. L'objectif principal de la présente enquête est donc d'identifier les modes de résolution de conflits utilisés par les adultes envers les enfants et, plus spécifiquement, de mesurer l'ampleur (taux annuel de prévalence), dans les foyers québécois, des conduites adultes à caractère violent (de type physique et psychologique) à l'endroit des enfants de moins de 18 ans. De façon complémentaire, l'enquête vise à documenter les liens entre le recours à des conduites à caractère violent et un certain nombre de variables individuelles, familiales et sociales, notamment les attitudes à l'égard de la punition physique et les expériences de violence vécues par les parents durant leur enfance.

Ces données originales pour tout le Québec, jumelées à celles compilées par les centres de services sociaux qui rendent compte annuellement d'environ 50 000 signalements d'abus de toutes sortes à l'égard des enfants, devraient permettre d'établir un portrait plus exhaustif de ce qui constitue une préoccupation sociale majeure pour le Québec, soit l'enfance en difficulté. Elles devraient également permettre aux décideurs et aux gestionnaires et, indirectement, aux intervenants qui œuvrent auprès des enfants victimes de violence et d'abus, de mieux circonscrire les besoins et les actions à mettre en place, car l'univers de l'enfance en difficulté a ceci de particulier que tant la prévention de l'abus que celle de la récurrence demeurent encore aujourd'hui des concepts difficiles à actualiser.

Encore une fois, la publication du présent rapport par la Direction Santé Québec vient répondre à des besoins que le MSSS avait énoncés tant dans le Rapport du Groupe de travail pour les jeunes (Rapport Bouchard, 1991, *Un Québec fou de ses enfants*) que dans la *Politique de la santé et du bien-être* (1992) et dans les *Priorités nationales de santé publique 1997-2002*.

Le directeur général,

Yvon Fortin

1. MINISTÈRE DE LA SANTÉ ET DES SERVICES SOCIAUX (1992). *Politique de la santé et du bien-être*, Québec, Gouvernement du Québec, p. 32.

2. Auteur inconnu.

3. Devenu officiellement la Direction Santé Québec de l'Institut de la statistique du Québec, le 1^{er} avril 1999.

Cette publication a été réalisée par :

Marie-Ève Clément, Université du Québec à Montréal
Camil Bouchard, Université du Québec à Montréal
Mireille Jetté, Direction Santé Québec, ISQ
Sylvie Laferrière, Université du Québec à Montréal

Avec la collaboration de :

Nathalie Audet, Direction Santé Québec, ISQ
Luc Côté, Direction de la méthodologie et des enquêtes spéciales, ISQ
Josette Thibault, Direction Santé Québec, ISQ

Avec l'assistance technique de :

France Lozeau à la mise en page, Direction Santé Québec, ISQ
Nicole Descroisselles, à la révision linguistique, Direction des normes et de l'information, ISQ

Les lecteurs/lectrices externes :

Serge Chevalier, Direction de la santé publique, Régie régionale de la santé et des services sociaux de Montréal-Centre
Jacynthe Loiselle, Direction Santé Québec, ISQ
Denis Roy, Direction de la santé publique, Régie régionale de la santé et des services sociaux de Montréal-Centre
Nico Trocmé, *Centre for Applied Social Research*, University of Toronto

Enquête coordonnée par :

Mireille Jetté

L'enquête est subventionnée par :

Ministère de la Santé et des Services sociaux du Québec (MSSS)

**Pour tout renseignement concernant
le contenu de cette publication :**

Direction Santé Québec
Institut de la statistique du Québec
1200, avenue McGill College, bureau 1620
Montréal (Québec) H3B 4J8
Téléphone : (514) 873-4749
Télécopieur : (514) 864-9919

ou

Téléphone : 1 800 463-4090
(aucuns frais d'appel)


Site WEB : <http://www.stat.gouv.qc.ca>

Citation suggérée :

CLÉMENT, M. -È., C. BOUCHARD, M. JETTÉ et S. LAFERRIÈRE (2000). *La violence familiale dans la vie des enfants du Québec, 1999*, Québec, Institut de la statistique du Québec.

Avertissements :

En raison de l'arrondissement des données, le total ne correspond pas nécessairement à la somme des parties.

À moins d'une mention explicite, toutes les différences présentées dans ce numéro sont statistiquement significatives à un niveau de confiance de 95 %. Dans les figures, les différences significatives sont identifiées par un trait qui associe deux barres ou plus d'un même histogramme ().

Afin de faciliter la lecture, les pourcentages supérieurs à 5 % ont été arrondis à l'unité quand ils sont mentionnés dans le texte et à une décimale dans les tableaux et figures.

Toutes les résultats apparaissant dans ce rapport ont été pondérés à moins d'avis contraire expressément mentionné dans le texte (voir section 2.2.2)

Signes conventionnels : à compléter

ÉT	Écart-type	IC	Intervalle de confiance [x; y]
RC	Rapport des cotes	--	Néant ou zéro
CV	Coefficient de variation	Non sig.	Non significatif

Remerciements

Dans le cadre de cette enquête, à l'instar de la très grande majorité des enquêtes réalisées par la Direction Santé Québec, l'expertise de plusieurs personnes provenant d'horizons aussi variés que complémentaires a été mise à contribution.

Le ministère de la Santé et des Services sociaux (MSSS), qui assume souvent le rôle de bailleur de fonds mais qui est et demeure un allié indéfectible de Santé Québec, doit être remercié pour l'appui qu'il a donné à cette enquête qui présentait des défis de nature éthique et méthodologique.

Nous remercions également Camil Bouchard, à titre de chercheur principal de l'étude, et les membres de son équipe de recherche universitaire (GRAVE - Groupe de recherche et d'action sur la victimisation des enfants) dont Sylvie Laferrière et Marie-Ève Clément. Grâce à leur ténacité, leur capacité d'adaptation et leur disponibilité, ils ont atteint leur objectif qui était de donner au Québec les résultats de la première étude populationnelle sur le sujet délicat, mais combien important, des abus faits aux enfants.


Un merci est également adressé à Luc Côté (statisticien rattaché à l'enquête) et Robert Courtemanche (statisticien-conseil), deux collègues de la Direction de la méthodologie et des enquêtes spéciales de l'Institut de la statistique du Québec (ISQ) qui ont suivi attentivement et analysé scrupuleusement les résultats de cette enquête.

Comme pour toute enquête de la Direction Santé Québec, il n'y aurait pas de données, ni de résultats non plus que de rapports, s'il n'y avait pas eu, au préalable et dans l'ombre, l'exceptionnel travail de collecte d'une maison de sondages. Dans le cas qui nous occupe, le Bureau d'interviewers professionnels (BIP) dirigé par Lucie Leclerc a relevé le défi d'une enquête téléphonique portant sur un sujet bien délicat. Le savoir-faire, la persévérance et le professionnalisme du personnel du BIP sont des éléments essentiels à cette réussite.

Notre gratitude est également acquise au personnel de la Direction Santé Québec, Daniel Tremblay en tête.

Sans leur support constant et indispensable, toute enquête demeurerait projet d'intention.

Enfin, un merci très spécial doit être adressé aux 2 469 femmes, qui, habitant avec au moins un enfant de moins de 18 ans, ont accepté de participer à l'enquête et de partager avec nous les stratégies parentales développées en regard de l'éducation d'un enfant. Elles eurent à compléter une entrevue téléphonique d'environ 15 minutes incluant des questions qui pouvaient à l'occasion heurter leur sensibilité. Merci infiniment! Leur collaboration aura à la fois permis de mieux connaître la réalité d'une forte majorité d'enfants qui bénéficient d'un encadrement familial adéquat mais aussi de lever un « coin » du voile qui recouvre la difficile réalité des enfants victimes d'abus.



Mireille Jetté
Coordonnatrice de projets
Direction Santé Québec - ISQ

Table des matières

Faits saillants de l'enquête	13
1. Problématique	19
1.1 Présentation de l'enquête	19
1.2 La violence envers les enfants. État de la question	19
1.2.1 La violence en milieu familial comme problème de santé publique	19
1.2.2 Les niveaux de mesure développés dans les dernières décennies	20
1.2.3 L'ampleur de la violence envers les enfants dans les familles québécoises	21
1.2.4 L'ampleur de la violence familiale envers les enfants dans d'autres juridictions	22
1.3 Facteurs associés à la violence familiale envers les enfants. Ce qu'en dit la littérature scientifique	23
1.3.1 Les caractéristiques des enfants	23
1.3.2 Les caractéristiques des parents	23
1.3.3 Les caractéristiques de la famille	25
1.3.4 Les valeurs et les normes sociales	25
1.4 La question des effets de la violence sur le développement des enfants	25
1.5 Rappel des objectifs de l'enquête	27
2. Méthodologie	29
2.1 Plan de sondage	29
2.1.1 Population visée	29
2.1.2 Base de sondage	29
2.1.3 Stratification	29
2.1.4 Taille et répartition de l'échantillon	29
2.2 Résultats de la collecte	30
2.2.1 Taux de productivité et taux de réponse à l'enquête	31
2.2.2 Description des participantes et de leur famille : données non pondérées	31
2.3 Le questionnaire de l'enquête	32
2.4 La pondération	34
2.5 La qualité des données de l'enquête	35
2.5.1 La non-réponse partielle	35
2.5.2 L'erreur d'échantillonnage	35
2.6 Méthodes d'analyse	36
2.6.1 Tests statistiques	36
2.7 Portée et limite des données	36

3. Résultats	39
3.1 Prévalence annuelle des conduites parentales à caractère violent	39
3.2 Prévalence de la violence et opinions des parents à l'égard de la discipline physique	41
3.3 Prévalence de la violence et lien avec les expériences de violence vécues dans l'enfance par les parents	43
3.4 Prévalence de la violence et contexte de la vie familiale	50
3.4.1 Prévalence de la violence selon les caractéristiques des enfants	50
3.4.2 Prévalence de la violence selon les caractéristiques des parents	51
3.4.3 Prévalence de la violence selon les caractéristiques de la famille	53
3.4.4 Prévalence de la violence et caractéristiques socioéconomiques	54
3.5 Juxtaposition des types de violence envers les enfants	55
4. Discussion des résultats	57
4.1 Des taux de violence qui devraient nous préoccuper	57
4.2 Un contexte culturel complexe	58
4.3 Un héritage probable de violence dans plusieurs cas	59
4.4 Une violence discriminatoire	60
4.5 Une méthodologie qui semble robuste	61
5. Pistes d'intervention et de recherche	63
5.1 Les résultats en bref	63
5.2 Les pistes d'action	63
5.2.1 Au niveau des interventions	63
5.2.2 Au niveau de la recherche	64
Annexe 1 Questionnaire de l'enquête	67
Annexe 2 Sources et justification des questions et échelles	83
Annexe 3 Fréquences pondérées des réponses données à chaque question	89
Annexe 4 Définition et composition des indices	103
Bibliographie	113

Liste des tableaux et figures

Tableaux

1. Répartition du nombre de banques de numéros de téléphone valides, par strate, dans la population et dans l'échantillon 30
2. Répartition des numéros de téléphone et des ménages privés selon les résultats de la collecte 31
3. Présentation des items du PCCTS en fonction des échelles et des sous-échelles de résolution de conflits 33
4. Qualité des estimations selon le coefficient de variation 35
5. Prévalence des conduites parentales à caractère violent envers les enfants âgés de 0 à 17 ans, selon la fréquence annuelle 39
6. Fréquence annuelle d'utilisation des conduites parentales à caractère violent 40
7. Prévalence annuelle des conduites parentales à caractère violent selon l'opinion des femmes québécoises à l'égard de la discipline physique envers les enfants 41
8. Sensibilité parentale aux effets de la violence physique mineure et de l'agression psychologique 42
4. Prévalence annuelle des conduites parentales à caractère violent selon la fréquence de l'agression psychologique vécue par la mère durant son enfance (%), 1999 44
5. Prévalence annuelle des conduites parentales à caractère violent selon la fréquence des punitions corporelles subies par la mère durant son enfance (%), 1999 45
6. Prévalence annuelle des conduites parentales à caractère violent selon la présence de violence physique sévère vécue par la mère durant son enfance (%), 1999 45
7. Prévalence annuelle des conduites parentales à caractère violent selon que la mère a été ou non témoin de violence envers un frère, une sœur ou sa propre mère durant son enfance (%), 1999 46
8. Prévalence annuelle des conduites parentales à caractère violent selon la fréquence des punitions corporelles subies par le conjoint de la mère (ou père de l'enfant) durant son enfance (%), 1999 46
9. Prévalence annuelle des conduites parentales à caractère violent selon que le conjoint de la mère (ou père de l'enfant) a été ou non témoin de violence envers un frère, une sœur ou sa propre mère durant son enfance (%), 1999 47

Figures

1. Prévalence annuelle des conduites parentales à caractère violent selon le style disciplinaire de la grand-mère maternelle envers la mère de l'enfant (%), 1999 43
2. Prévalence annuelle des conduites parentales à caractère violent selon le style disciplinaire du grand-père maternel envers la mère de l'enfant (%), 1999 43
3. Prévalence annuelle des conduites parentales à caractère violent selon le style disciplinaire du grand-père paternel de l'enfant envers le conjoint de la mère (ou père de l'enfant) (%), 1999 44
10. Proportion de mères victimes de violence physique ou psychologique dans l'enfance selon leur niveau de sensibilité aux effets négatifs de l'agression psychologique (%), 1999 47
11. Proportion de mères victimes de violence physique ou psychologique dans l'enfance selon leur niveau de sensibilité aux effets négatifs de la punition physique (%), 1999 48
12. Proportion de mères victimes de violence dans l'enfance selon leur niveau d'accord avec l'affirmation « Les parents qui donnent des tapes à leurs enfants ont tort » (%), 1999 48
13. Proportion de mères victimes de violence dans l'enfance selon leur niveau d'accord avec l'affirmation « Certains enfants ont besoin qu'on leur donne des tapes pour apprendre à bien se conduire » (%), 1999 49

- | | |
|---|---|
| <p>14. Proportion de parents témoins de violence intrafamiliale dans l'enfance selon le niveau d'harmonie actuel dans le couple (%), 1999 ... 49</p> <p>15. Prévalence annuelle de conduites parentales à caractère violent selon le sexe de l'enfant (%), 1999 50</p> <p>16. Prévalence annuelle des conduites parentales à caractère violent selon le groupe d'âge de l'enfant (%), 1999 50</p> <p>17. Prévalence annuelle des conduites parentales à caractère violent selon le groupe d'âge de la mère (%), 1999 51</p> <p>18. Prévalence annuelle des conduites parentales à caractère violent selon le groupe d'âge du conjoint de la mère (ou père de l'enfant) (%), 1999 51</p> <p>19. Proportion de mères québécoises en accord avec les énoncés selon la langue d'entrevue (%), 1999 52</p> <p>20. Prévalence annuelle des conduites parentales à caractère violent selon la langue d'entrevue (%), 1999 52</p> <p>21. Prévalence annuelle des conduites parentales à caractère violent selon le nombre d'enfants mineurs dans le ménage (%), 1999 53</p> <p>22. Prévalence annuelle des conduites parentales à caractère violent selon le niveau d'harmonie actuel dans le couple (%), 1999 53</p> <p>23. Prévalence annuelle des conduites parentales à caractère violent selon le statut d'emploi de la mère au moment de l'enquête (%), 1999 ... 54</p> <p>24. Prévalence annuelle des conduites parentales à caractère violent selon la perception de la situation financière du ménage par la mère (%), 1999 54</p> <p>25. Prévalence annuelle des conduites parentales à caractère violent selon la durée de la pauvreté perçue par la mère (%), 1999 55</p> <p>26. Prévalence annuelle des conduites parentales à caractère violent de type physique selon la présence d'agression psychologique (%), 1999 55</p> | <p>27. Prévalence des conduites parentales à caractère violent de type psychologique et physique sévère selon la présence de violence physique mineure (%), 1999 56</p> <p>28. Prévalence des conduites parentales à caractère violent de type psychologique et physique mineure selon la présence de violence physique sévère (%), 1999 56</p> |
|---|---|